



Sistema Estatal de Evaluación
Estado de Flujos de Efectivo
INSTITUTO SUPERIOR DE SEGURIDAD PUBLICA DEL ESTADO
 Del 01 de Enero al 30 de Junio de 2019
 (PESOS) **TRIMESTRE: SEGUNDO DEL 2019**


ETCA-I-06

Concepto	2019	2018
Flujos de Efectivo de las Actividades de Operación		
Origen	43,109,531.79	56,485,737.38
Impuestos		
Cuotas y Aportaciones de Seguridad Social		
Contribuciones de mejoras		
Derechos		
Productos		
Aprovechamientos		
Ingresos por Venta de Bienes y Prestación de Servicios	29,107,839.35	44,692,368.51
Participaciones, Aportaciones, Convenios, Incentivos Derivados de la Colaboración Fiscal y Fondos Distintos de Aportaciones		
Transferencias, Asignaciones, Subsidios y Subvenciones, y Pensiones y Jubilaciones	14,001,692.44	11,776,054.98
Otros Orígenes de Operación		17,313.89
Aplicación	51,851,783.05	34,593,199.69
Servicios Personales	7,392,460.54	8,113,896.03
Materiales y Suministros	3,231,691.14	1,415,392.15
Servicios Generales	11,828,073.55	15,876,309.71
Transferencias Internas y Asignaciones al Sector Público		
Transferencias al resto del Sector Público		
Subsidios y Subvenciones		
Ayudas Sociales	659,585.00	573,576.28
Pensiones y Jubilaciones	16,998.11	14,690.94
Transferencias a Fideicomisos, Mandatos y Contratos Análogos		
Transferencias a la Seguridad Social		
Donativos		
Transferencias al Exterior		
Participaciones		
Aportaciones		
Convenios		
Otras Aplicaciones de Operación	28,722,974.71	8,599,334.58
Flujos Netos de Efectivo por Actividades de Operación	-8,742,251.26	21,892,537.69
Flujos de Efectivo de las Actividades de Inversión		
Origen	0.00	0.00
Bienes Inmuebles, Infraestructura y Construcciones en Proceso		
Bienes Muebles		
Otros Orígenes de Inversión		
Aplicación	39,996.80	1,517,810.54
Bienes Inmuebles, Infraestructura y Construcciones en Proceso		
Bienes Muebles		
Otras Aplicaciones de Inversión	39,996.80	1,517,810.54
Flujos Netos de Efectivo por Actividades de Inversión	-39,996.80	-1,517,810.54
Flujo de Efectivo de las Actividades de Financiamiento		
Origen	0.00	0.00
Endeudamiento Neto		
Interno		
Externo		
Otros Orígenes de Financiamiento		
Aplicación	0.00	0.00
Servicios de la Deuda		
Interno		
Externo		
Otras Aplicaciones de Financiamiento		
Flujos netos de Efectivo por Actividades de Financiamiento	0.00	0.00
Incremento/Disminución Neta en el Efectivo y Equivalentes al Efectivo	-8,782,248.06	20,374,727.15
Efectivo y Equivalentes al Efectivo al Inicio del Ejercicio	31,796,045.28	15,378,349.28
Efectivo y Equivalentes al Efectivo al Final del Ejercicio	23,013,797.22	35,753,076.43

Bajo protesta de decir verdad declaramos que los Estados Financieros y sus Notas, son razonablemente correctos y son responsabilidad del emisor


 C. Daniel Alberto Escalante Valenzuela
 Elaboró


 Lic. Manuel Orrantía Fonseca
 Revisó


 M.C. Juan Miguel Arias Soto
 Autorizó